

## СТОЛ РАЗДВИЖНОЙ LESET АРИЗОНА

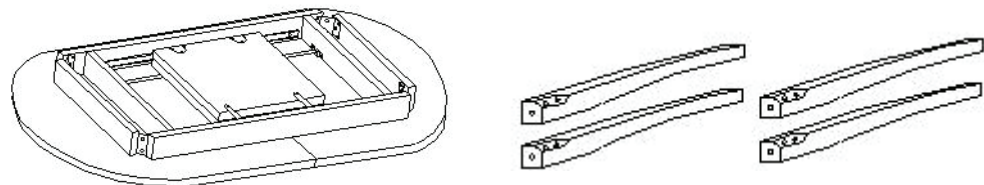




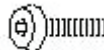

### Эксплуатация и уход за мебелью

- Стол протереть чуть влажной тряпкой, а затем вытирать насухо.
- Воду, алкоголь, другие жидкости, попавшие на стол, необходимо быстро удалять.
- При использовании скатерти, особенно синтетической, необходимо контролировать, чтобы вода и другие жидкости не попали на поверхность стола.
- При использовании специальных средств ухода за мебелью рекомендуется предварительно нанести средства на незначительную нелицевую часть стола, чтоб убедиться, что средство не нанесет вреда мебели.
- Не допускается ставить на поверхность стола предметы с высокой температурой (утюги, горячая посуда и тд.).
- Допускается использование стола только по прямому назначению - как обеденного или кухонного, причем максимальная нагрузка на центр стола не должна превышать 50 кг, а на края выдвигаемых частей стола - не более 12 кг.
- Производитель оставляет за собою право вносить изменения в конструкцию изделия, не изменяя потребительских свойств.

**МЕБЕЛЬ 169. RU**

# КОМПЛЕКТАЦИЯ

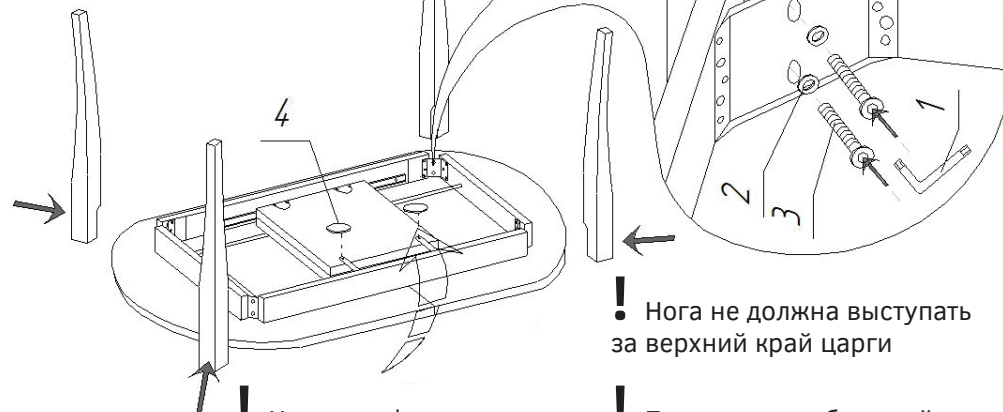


- 1  Ключ - 1 шт.
- 2  Шайба - 8 шт.
- 3  Винт - 8 шт.
- 4  Наклейка фетровая - 2 шт.

## ВНИМАНИЕ!

Во избежании повреждения поверхности стола сборку рекомендуется осуществлять на ровной мягкой поверхности

1

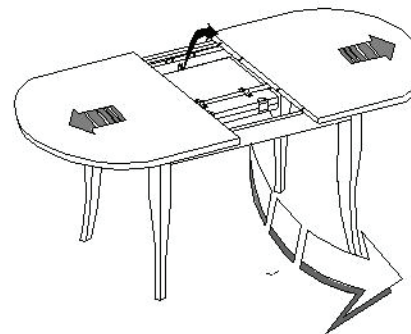


! Наклеить фетровые наклейки поз. 4 на вставки на отверстия от выкрученных саморезов

! Нога не должна выступать за верхний край царги

! Переносить собранный стол только за царговый пояс

2



! Отщелкнуть замок-фиксатор

