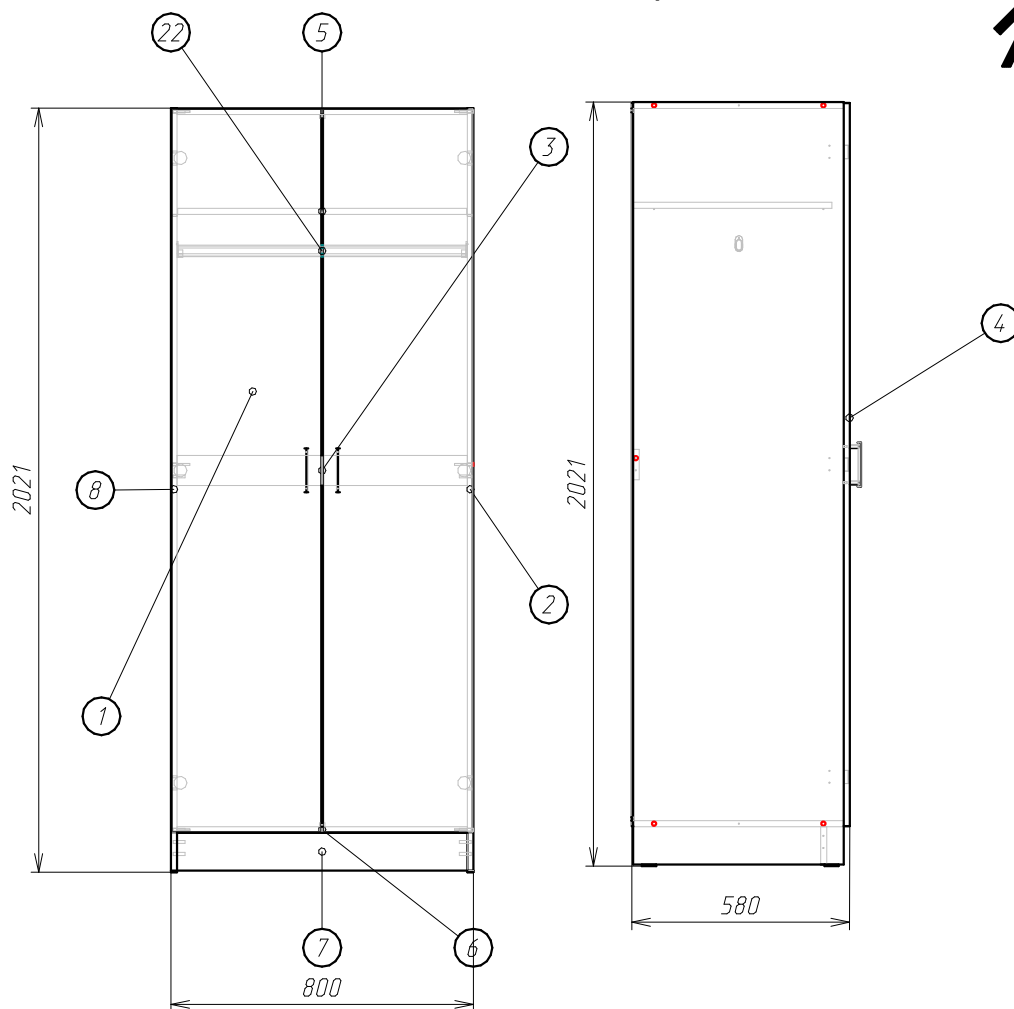



1.

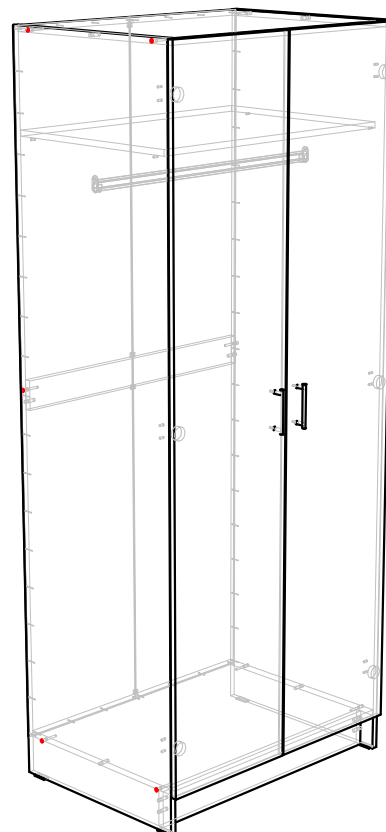
Шкаф 2-х дверный "ЛОФТ".

Схема сборки :

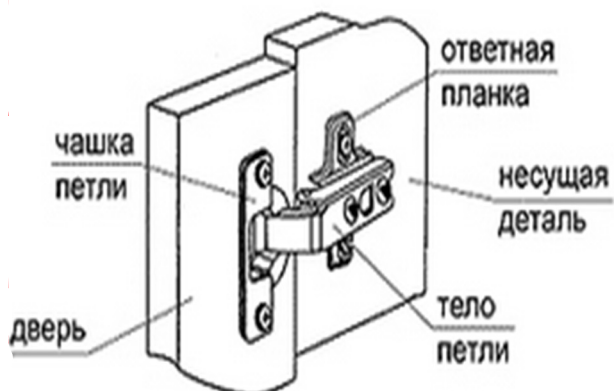


Детализировка :

Поз.	Наименование	Кол-во	Длина	Ширина
1	ДВП задняя стенка	2	1913	397
2	Боковина	1	2017	557
3	Планка	1	80	768
4	Дверь	2	1913	396
5	Полка	1	765	526
6	Горизонтальная	2	768	556
7	Цоколь	1	768	100
8	Боковина	1	2017	557
22	Штанга Овал	1	762	



Установка петли :

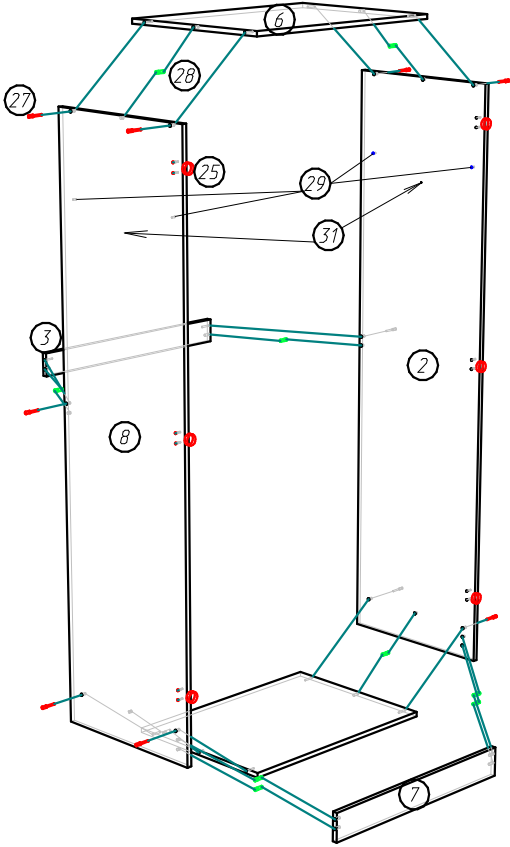


2.

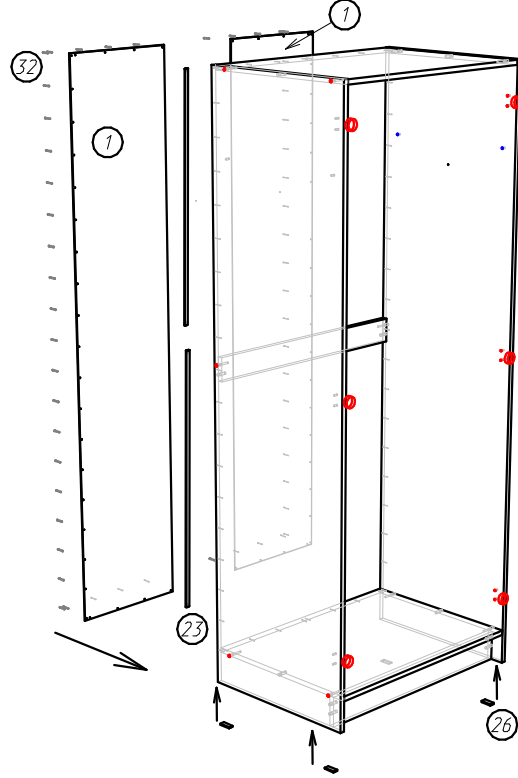
Шкаф 2-х дверный "ЛОФТ".

Схема сборки :

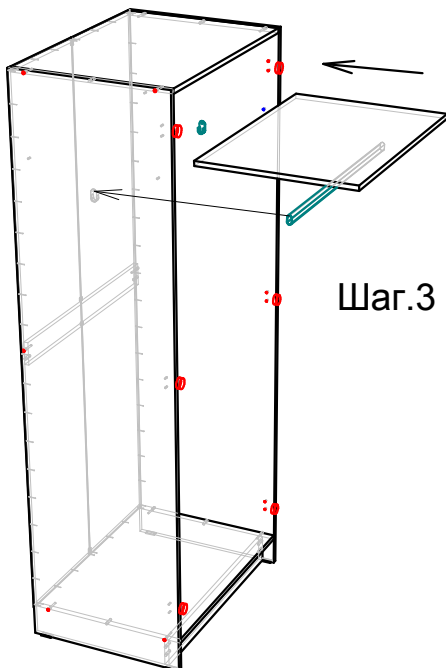
Шаг.1



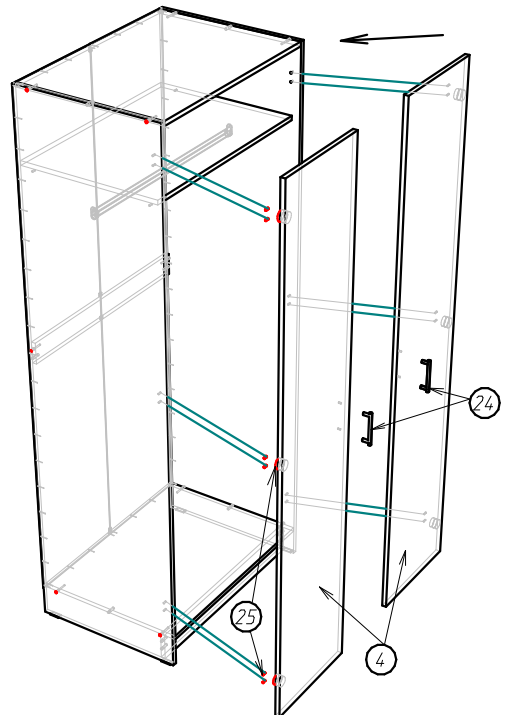
Шаг.2



Шаг.3



Шаг.4



3.

Шкаф 2-х дверный " ЛОФТ ".

Фурнитура :

32		Гвоздь 1,2x25(крепить ДВП и подпятник).	шт	60
27		Евровинт 7x50 (закреть заглушкой).	шт	10
		Заглушка самоклейка (Цвет модели).	шт	10
		Ключ шестигранный 4мм	шт	1
26		Подпятник (крепить гвоздем).	шт	4
25		Петля накладная (крепить к боковине Евровинтиком 6,3x13,а к дверке шурупом 3,5x16).	компл	6
		Евровинтик 6,3x13 к петле.	шт	12
28		Шкант 8x30	шт	10
24		Ручка-скобаС-18 (96мм)	шт	2
		Шуруп 4x30 к ручке.	шт	4
		Шуруп 3,5x16	шт	16
		Штанга овальная 761мм.	шт	1
31		Штангодержатель (крепить шурупом 3,5x16).	шт	2
23		Соединительная Планка ДВП 901мм - 2шт.	шт	2
29		Полкодержатель обычный	шт.	4
		Документация потребителю.	Компл	1
		Этикетка к ДВП	шт.	1