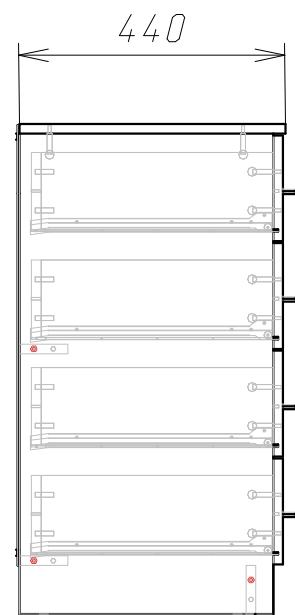
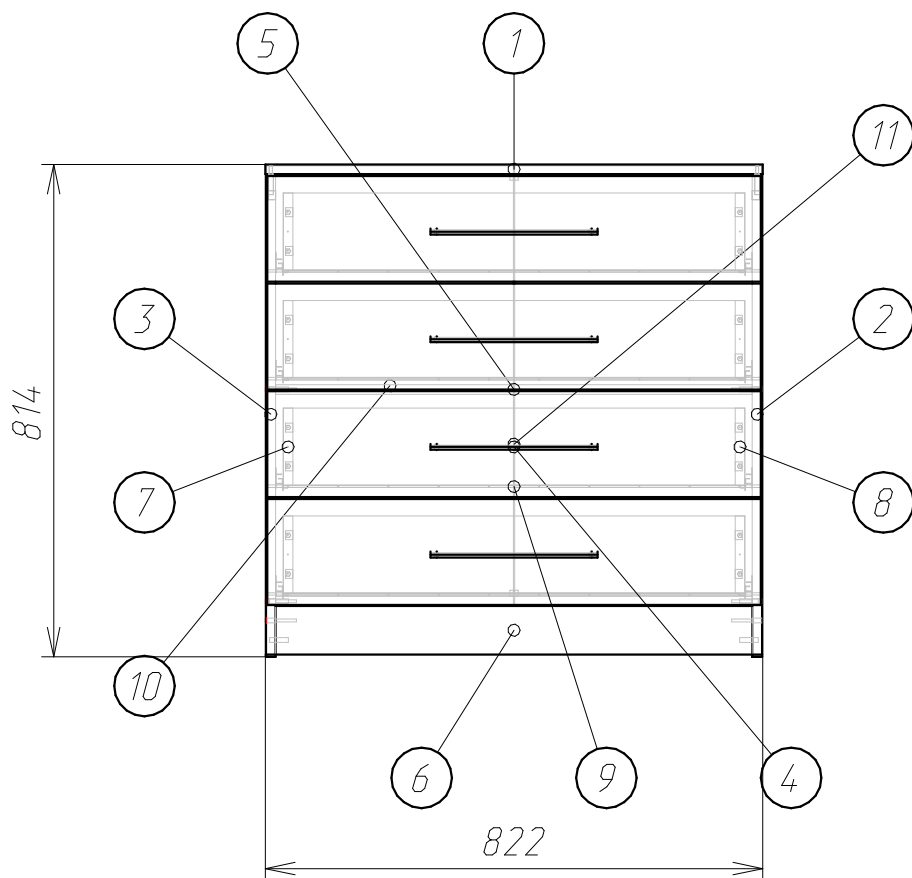
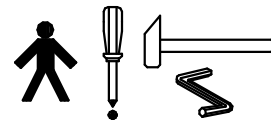


1.

Комод "БЛАНКА".

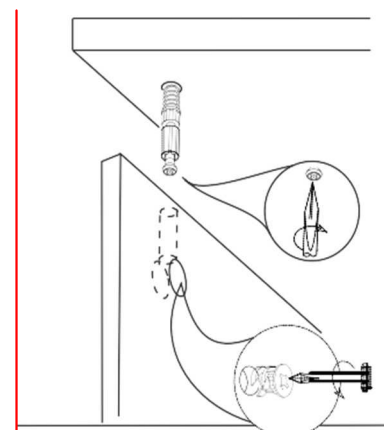
Схема сборки :



Детализировка :

Поз.	Наименование	Кол-во	Длина	Ширина
1	Крышка	1	822	440
2	Боковина	1	794	420
3	Боковина	1	794	420
4	Задняя панель ящика	4	763	128
5	Планка	2	788	80
6	Цоколь	1	788	80
7	Боковина ящика левая	4	384	128
8	Боковина ящика правая	4	384	128
9	ДВП дно ящика	4	763	408
10	Задняя стенка ДВП	2	728	408
11	Фасад ящика	4	175	816

Установка стяжки :

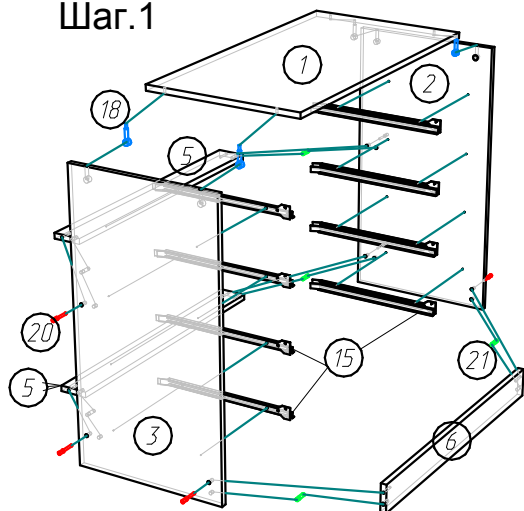


2.

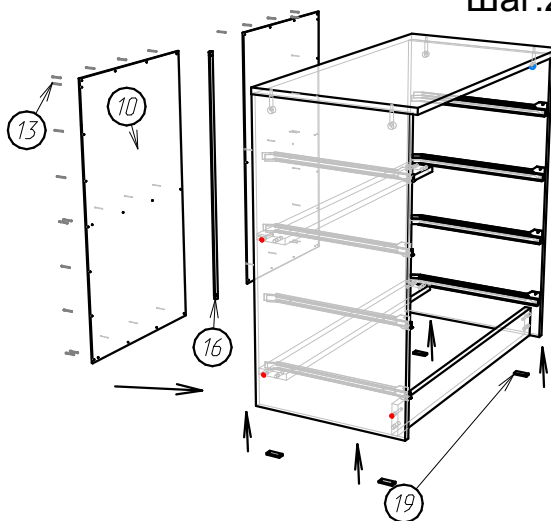
Комод "БЛАНКА".

Схема сборки :

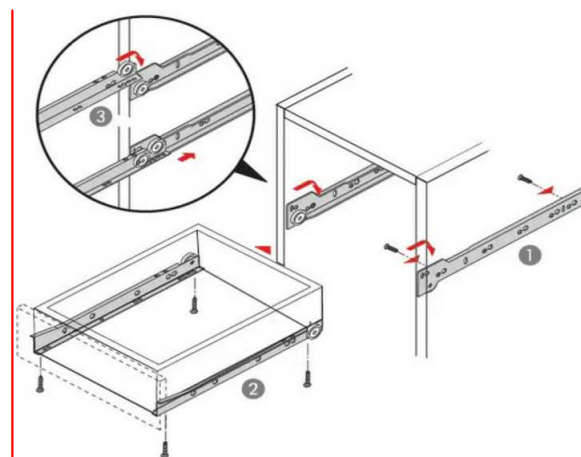
Шаг.1



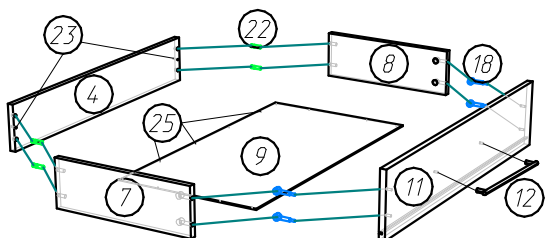
Шаг.2



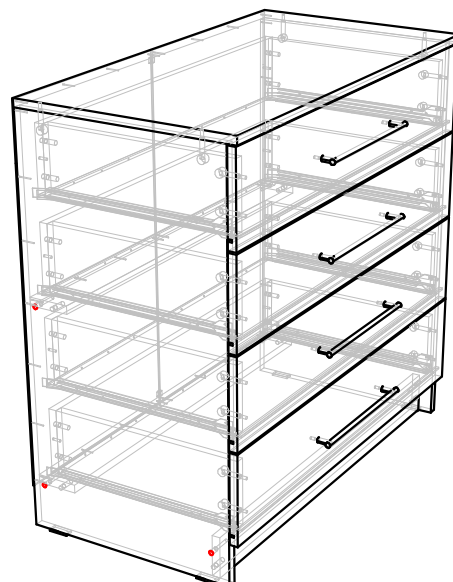
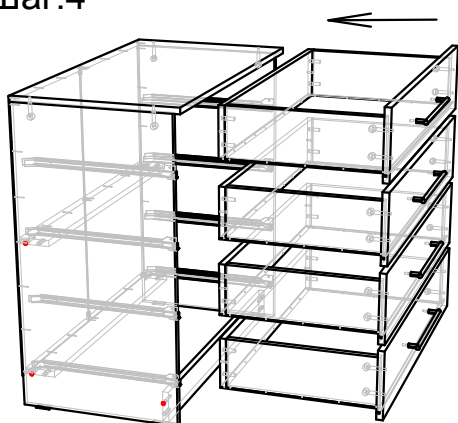
Установка направляющих :



Шаг.3



Шаг.4



3.

Комод " БЛАНКА ".

Фурнитура :

13		Гвоздь 1,6x25 (крепить ДВП).	ШТ	44
20		Евровинт 7x50 (закреть заглушкой).	ШТ	6
		Заглушка самоклейка .	ШТ	26
		Ключ шестигранный 4мм.	ШТ	1
21		Шкант 8x30.	ШТ	22
12		Ручка-скоба С-18 (256мм) +(2шурупа 4x30).	КОМПЛ	4
		Шуруп 4x30 (к ручке).		8
25		Шуруп 3,5x16.	ШТ	80
15		Направляющие на 400мм. Крепить шурупом 3,5x16.	КОМПЛ	4
19		Подпятник (крепить гвоздем).	ШТ	4
18		Стяжка эксцентриковая саморез (шток+эксцентрик).Закреть заглушкой.	КОМПЛ	20
		Этикетка на ДВП.	ШТ	1
23		Шуруп 4x45.	ШТ	8
		Документация потребителю.	КОМПЛ	1